



Ersatzteilliste für **cool it** Schiebetüren

Typ: SI8



Stand: April 2014





Inhalt

Verschluss – S18 Schiebetüren ab Bj. 01/2008	3
Verschluss – S18 Schiebetüren bis Bj. 12/2007	4
Dichtungen	5
Dichtung für S18 Schiebetüren ab Bj. 01/2008	6
Dichtung für S18 Schiebetüren bis Bj. 12/2007	7
Schloß – S18 Schiebetüren ab Bj. 01/2008	9
Schloß – S18 Schiebetüren bis Bj. 12/2007	10
Bodenführung – S18 Schiebetüren ab Bj. 01/2008	11
Rollendruckstücke	11
Bodenführungsschiene	11
Bodenführungsrollen	12
Bodenführung – S18 Schiebetüren bis Bj. 12/2007	13
Wandführung / Anpressung Türblatt	15
Laufrohr	16
Rahmen	17
Antrieb / Steuerung	18
Gehäuse	19
Befehlsgeber	20
Taster	20
Zugschalter	20
Funk-Sender / Bewegungsmelder	21
Lichtgitter	21
Sicherheitsleiste	22
Diverses	23
Zusatzinfo: Fertigungsteile	24



Bitte geben Sie uns nach Möglichkeit immer die cool it Fabrik- bzw. Servicenummer an.
Alle Preise in Euro exklusive MwSt., zzgl. Transportkosten. Änderungen vorbehalten.

Verschluss – SI8 Schiebetüren ab Bj. 01/2008

 <p>21-801 Außenhebel mit Achse, kompl. mit Befestigungsmaterial LS und RS verwendbar</p>	<p>21-823 Außenhebel mit Aufnahme OHNE Griffstange LS und RS verwendbar</p>
 <p>21-803 Innenhebel, kompl. mit Befestigungsmaterial links aufschlagend</p>	 <p>21-803.1 Innenhebel, kompl. mit Befestigungsmaterial rechts aufschlagend</p>
 <p>21-804 Verschluss komplett links aufschlagend</p>	 <p>21-804.1 Verschluss komplett, rechts aufschlagend</p>

cool it Isoliersysteme GmbH
Ochsenweg 18 • D-49324 Melle

Telefon: +49(0)54 22/609-0
Fax: +49(0)54 22/609-35
E-Mail: info@coolit.de

Amtsgericht Osnabrück
HRB 15267

Steuernummer:
65/200/09257
USt-IdNr.: DE117579040

Sitz der Gesellschaft
49324 Melle

Geschäftsführung:
Rasmus Brandhorst
Frank Maiwald

www.coolit.de



Verschluss – SI8 Schiebetüren bis Bj. 12/2007

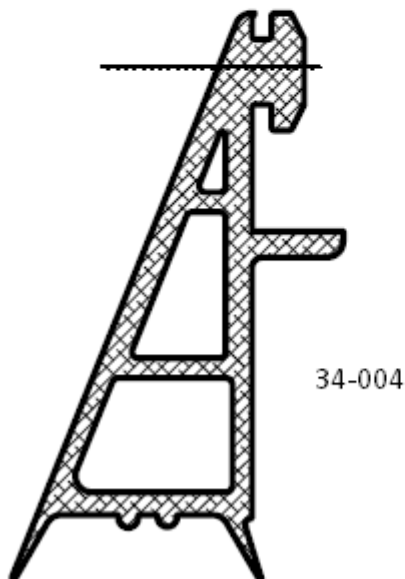
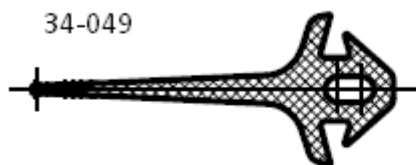
 <p>21-759 Innenabdruckhebel komplett inkl. Befestigung und Griffstange links aufschlagend</p>	 <p>21-759.1 Innenabdruckhebel komplett inkl. Befestigung und Griffstange rechts aufschlagend</p>
 <p>21-759.2 Innenabdruckhebel ohne Griffstange, mit Befestigung links aufschlagend</p>	 <p>21-759.3 Innenabdruckhebel ohne Griffstange, mit Befestigung rechts aufschlagend</p>
 <p>21-753 Außenabdruckhebel mit Achse inkl. Hebelstange Ausführung SI8</p>	 <p>21-758 Außenabdruckhebel mit Achse ohne Hebelstange Ausführung SI8</p>
 <p>21-761 Außenrosette, inkl. Befestigung</p>	 <p>21-760 Innenhebelstange, inkl. Befestigungsmaterial</p>
 <p>21-757 Innenhebel-Abstandsplatte, PE, weiß, 100 x 80 x 5 mm inkl. Befestigungsmaterial</p>	 <p>21-707 Innenhebelabdruckplatte, PE, weiß, 100 x 47 x 5 mm inkl. Befestigungsmaterial</p>
 <p>21-750 Außenhebel-Griffstange, VA-Poly, inkl. Befestigungsmaterial</p>	
 <p>21-755 Innenhebelschale für Abdruckhebel, inkl. Befestigungsmaterial links aufschlagend</p>	 <p>21-756 Innenhebelschale für Abdruckhebel, inkl. Befestigungsmaterial rechts aufschlagend</p>

Bitte geben Sie uns nach Möglichkeit immer die cool it Fabrik- bzw. Servicenummer an.
 Alle Preise in Euro exklusive MwSt., zzgl. Transportkosten. Änderungen vorbehalten.

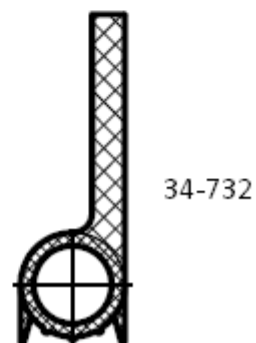
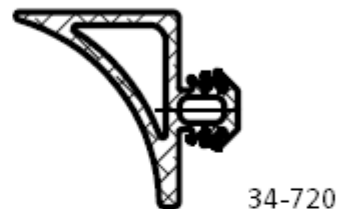


Dichtungen

Dichtung SI ab Bj. 01/2008



Dichtung SI bis Bj. 12/2007



cool it Isoliersysteme GmbH
Ochsenweg 18 • D-49324 Melle

Telefon: +49(0)54 22/609-0
Fax: +49(0)54 22/609-35
E-Mail: info@coolit.de

Amtsgericht Osnabrück
HRB 15267

Steuernummer:
65/200/09257
USt-IdNr.: DE117579040

Sitz der Gesellschaft
49324 Melle

Geschäftsführung:
Rasmus Brandhorst
Frank Maiwald

www.coolit.de


Dichtung für SI8 Schiebetüren ab Bj. 01/2008

 <p>34-049 Seitendichtung für HL...</p> <p><i>(auch als Kopfdichtung)</i></p>	 <p>34-004 Bodendichtung für BL...</p>
 <p>72-491 Winkel (Reparaturblech) für Dichtungsrahmen, Abm.: 40 x 20 x 0,7mm Länge: 1250mm</p>	<p>34-025 Bodendichtung für BL...</p> <p><i>Für Kühlraumtüren bis Ende 2009</i></p>
 <p>12-015 Dichtungsleiste</p>	

Bitte geben Sie uns nach Möglichkeit immer die cool it Fabrik- bzw. Servicenummer an.
 Alle Preise in Euro exklusive MwSt., zzgl. Transportkosten. Änderungen vorbehalten.



Dichtung für SI8 Schiebetüren bis Bj. 12/2007



34-732
Bodendichtung,
mit Zuschnitt für Lichtmaß...



34-720
Kopfdichtung,
mit Zuschnitt für Lichtmaß...



34-731
Seitendichtung,
mit Zuschnitt für Lichtmaß...



34-710
Dichtungsleiste
mit Zuschnitt für Lichtmaß...



72-567
Winkel (Reparaturblech)
für Dichtungsrahmen
Abm.: 40 x 12 x 0,7mm
Länge: 1250mm



34-054
Dichtung mit
Gleitlackbeschichtung



34-211
Aufnahmeprofil für
Gleitlack-Dichtung



Bitte geben Sie uns nach Möglichkeit immer die cool it Fabrik- bzw. Servicenummer an.
Alle Preise in Euro exklusive MwSt., zzgl. Transportkosten. Änderungen vorbehalten.











Schloß – SI8 Schiebetüren ab Bj. 01/2008

 <p>21-798.2 Blockschloß komplett mit Spindel, ohne Heizungseinheit <i>Schlüsselnummer: 52-99</i></p>	 <p>21-798.3 Blockschloß komplett mit Spindel, ohne Heizungseinheit <i>Schlüsselnummer: 51</i></p>
 <p>21-799.1 Blockschloß komplett mit Spindel, ohne Heizungseinheit, <i>KABA vorbereitet</i></p>	<p>21-412 Blockschloß <i>Beidseits PZ</i></p>
 <p>21-742 Umkehr-Blockschloß <i>Schlüsselnummer: 52-99</i></p> <p>(Frontansicht)</p>  <p>(Rückansicht)</p>	 <p>21-743 Umkehr-Blockschloß <i>Schlüsselnummer: 51</i></p> <p>(Frontansicht)</p>  <p>(Rückansicht)</p>
 <p>28-013 Halbzylinder Schlüsselnummer: 52-99</p>	 <p>28-045 Halbzylinder Schlüsselnummer: 51</p>



Schloß – SI8 Schiebetüren bis Bj. 12/2007





 <p>21-721 (RS) 21-721.1 (LS) SI8 Schloß mit Notauslösung, PZ, ohne Schließgestänge, inkl. Befestigungsmaterial</p>	 <p>21-723 (RS) 21-723.1 (LS) SI8 Umkehrschloß mit Notauslösung, PZ, ohne Schließgestänge, inkl. Befestigungsmaterial</p>
 <p>21-721.2 (RS) 21-721.3 (LS) SI8 Schloß mit Notauslösung, KABA, ohne Schließgestänge, inkl. Befestigungsmaterial</p>	 <p>21-723.2 (RS) 21-723.3 (LS) SI8 Umkehrschloß mit Notauslösung, KABA, ohne Schließgestänge, inkl. Befestigungsmaterial</p>
 <p>21-738 SI8 Blockschloß, beidseitig PZ, Schlüsselnummer: 52 - 99</p>	 <p>21-739 SI8 Blockschloß, beidseitig PZ, Schlüsselnummer: 51</p>
 <p>21-736 SI8 Blockschloß mit Notentriegelung Schlüsselnummer: 52 - 99</p>	 <p>21-737 SI8 Blockschloß mit Notentriegelung, Schlüsselnummer: 51</p>
<p>21-763 Schloß ohne Notauslösung inkl. Befestigungsmaterial</p>	
<p>21-744 SI8 Blockschloß mit Notentriegelung Schlüsselnummer: 52-99 (bis Bj. 04/2005)</p>	<p>21-744.1 SI8 Blockschloß mit Notentriegelung Schlüsselnummer: 51 (bis Bj. 04/2005)</p>

Bitte geben Sie uns nach Möglichkeit immer die cool it Fabrik- bzw. Servicenummer an.
 Alle Preise in Euro exklusive MwSt., zzgl. Transportkosten. Änderungen vorbehalten.





Bodenführung – S18 Schiebetüren ab Bj. 01/2008

Rollendruckstücke


handbedient

	21-779 Rollendruckstück VA, handb. inkl. Befestigungsmaterial links aufschiebend, hinten		21-779.1 Rollendruckstück VA, handb. inkl. Befestigungsmaterial links aufschiebend, hinten
	21-780 Rollendruckstück VA, handb. inkl. Befestigungsmaterial rechts aufschiebend, vorne		21-780.1 Rollendruckstück VA, handb. inkl. Befestigungsmaterial rechts aufschiebend, hinten

Automatik

	21-796 Rollendruckstück VA, Autom. inkl. Befestigungsmaterial links aufschiebend, vorne		21-796.1 Rollendruckstück VA, Autom. inkl. Befestigungsmaterial links aufschiebend, hinten
	21-797 Rollendruckstück VA, Autom. inkl. Befestigungsmaterial rechts aufschiebend, vorne		21-797.1 Rollendruckstück VA, Autom. inkl. Befestigungsmaterial rechts aufschiebend, hinten

Bodenführungsschiene



21-716

Bodenführungsschiene komplett, gebohrt inklusive Befestigungsschrauben

- Typ: handbedient

Berechnung: Breitenlichtmaß - 150mm

- Typ: Automatik

Berechnung: Breitenlichtmaß - 180mm

cool it Isoliersysteme GmbH
Ochsenweg 18 • D-49324 Melle

Telefon: +49(0)54 22/609-0
Fax: +49(0)54 22/609-35
E-Mail: info@coolit.de

Amtsgericht Osnabrück
HRB 15267

Steuernummer:
65/200/09257
USt-IdNr.: DE117579040

Sitz der Gesellschaft
49324 Melle

Geschäftsführung:
Rasmus Brandhorst
Frank Maiwald

www.coolit.de



Bodenführungsrollen

links aufschiebend

 <p>21-813 Bodenführungsrolle, LS Öffnungsseite</p>	 <p>21-812 Bodenführungsrolle, LS Hebelseite</p>
 <p>21-814 Bodenführungsrolle, LS Automatik - Öffnungsseite</p>	

rechts aufschiebend

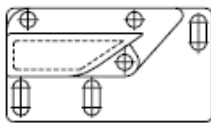
 <p>21-815 Bodenführungsrolle, RS Hebelseite</p>	 <p>21-816 Bodenführungsrolle, RS Öffnungsseite</p>
	 <p>21-817 Bodenführungsrolle, RS Automatik - Öffnungsseite</p>

Bitte geben Sie uns nach Möglichkeit immer die cool it Fabrik- bzw. Servicenummer an.
 Alle Preise in Euro exklusive MwSt., zzgl. Transportkosten. Änderungen vorbehalten.



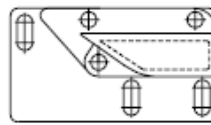
Bodenführung – SI8 Schiebetüren bis Bj. 12/2007

Bodenführung einstellbar rechts

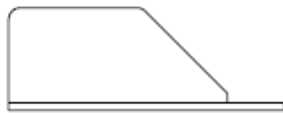
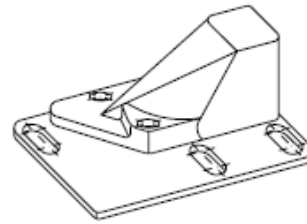


21-726

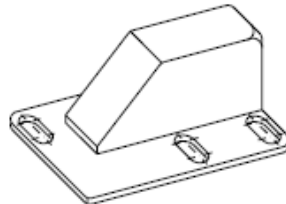
Bodenführung einstellbar links



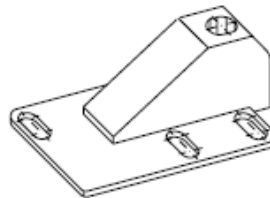
21-727



RS gezeichnet → 21-728
LS spiegelbildlich → 21-729



RS gezeichnet → 21-770
LS spiegelbildlich → 21-769



cool it Isoliersysteme GmbH
Ochsenweg 18 • D-49324 Melle

Telefon: +49(0)54 22/609-0
Fax: +49(0)54 22/609-35
E-Mail: info@coolit.de

Amtsgericht Osnabrück
HRB 15267





Steuernummer:
65/200/09257
USt-IdNr.: DE117579040

Sitz der Gesellschaft
49324 Melle

Geschäftsführung:
Rasmus Brandhorst
Frank Maiwald







Standard

 <p>21-727 Bodenführung, handbedient, inkl. Befestigungsmaterial linke Seite</p>	 <p>21-726 Bodenführung, handbedient, inkl. Befestigungsmaterial rechte Seite</p>
 <p>21-729 Bodenführung, Automatik, inkl. Befestigungsmaterial links aufschiebend, linke Seite (Öffnungsseite)</p>	 <p>21-728 Bodenführung, Automatik, inkl. Befestigungsmaterial rechts aufschiebend, rechte Seite (Öffnungsseite)</p>

Sonder / Aluminium

 <p>21-770 Bodenführung aus Alu-Vollmaterial, inkl. Befestigungsmaterial rechts aufschiebend, linke Seite</p>	 <p>21-769 Bodenführung aus Alu-Vollmaterial, inkl. Befestigungsmaterial links aufschiebend, rechte Seite</p>
---	--

Diverses

 <p>32-713.1 Abdeckplatte für Führungsschiene am Blatt rechts aufschiebend nur bei Automatik auf Hebelseite</p>	 <p>32-714.1 Abdeckplatte für Führungsschiene am Blatt links aufschiebend nur bei Automatik auf Hebelseite</p>
 <p>32-713 Abdeckplatte für Führungsschiene am Blatt rechts aufschiebend</p>	 <p>32-714 Abdeckplatte für Führungsschiene am Blatt links aufschiebend</p>

Bitte geben Sie uns nach Möglichkeit immer die cool it Fabrik- bzw. Servicenummer an.
 Alle Preise in Euro exklusive MwSt., zzgl. Transportkosten. Änderungen vorbehalten.



Wandführung / Anpressung Türblatt

	<p>41-722 Anpressung vorne</p>		<p>41-765 Rolle für Blattführung hinten (ohne Blattkonsole)</p>
	<p>41-720 Hintere Blattführung komplett mit Befestigung rechts aufschließend</p>		<p>41-721 Hintere Blattführung komplett mit Befestigung links aufschließend</p>
	<p>41-193 Anpresswinkel für vordere Anpressung</p>		<p>41-184 Befestigungsplatte für vordere Anpressung</p>



(Zusammenbau an Schiebetür)

cool it Isoliersysteme GmbH
Ochsenweg 18 • D-49324 Melle

Telefon: +49(0)54 22/609-0
Fax: +49(0)54 22/609-35
E-Mail: info@coolit.de

Amtsgericht Osnabrück
HRB 15267

Steuernummer:
65/200/09257
USt-IdNr.: DE117579040

Sitz der Gesellschaft
49324 Melle

Geschäftsführung:
Rasmus Brandhorst
Frank Maiwald

www.coolit.de



Laufrohr

	32-073 Endkappe mit Stopper <i>DIN rechts</i>		32-074 Endkappe mit Stopper <i>DIN links</i>
	41-724 Laufrolle <i>(SI ab Bj. 01/2008)</i>		21-730 Laufrolle mit Achse <i>(SI bis Bj. 12/2007)</i>
	21-454 Speedy-Mutter		41-723 Entgleisungssicherung (Sicherung inkl. Schraube und Scheiben) ACHTUNG: ohne
	21-746 Reparaturteil Lagerbock inkl. Befestigungsmaterial 1 x MS-Buchse		21-747 Reparaturteil Lagerbock inkl. Befestigungsmaterial 2 x MS-Buchse (mittig/Stoß)
	34-224 SI Hygieneblende im Zuschnitt		
	41-182.1 Abdeckblech Hygieneblende rechts aufschiebend, hinten		41-182 Abdeckblech Hygieneblende links aufschiebend, hinten
	41-183.1 Abdeckblech Hygieneblende rechts aufschiebend, vorne		41-183 Abdeckblech Hygieneblende links aufschiebend, vorne

Bitte geben Sie uns nach Möglichkeit immer die cool it Fabrik- bzw. Servicenummer an.
 Alle Preise in Euro exklusive MwSt., zzgl. Transportkosten. Änderungen vorbehalten.



Rahmen

	<p>12-701 Rahmenabdeckprofil, mit Zuschnitt für Lichtmaß... <i>(bis Bj. 12/2007)</i></p>		<p>34-733 Rahmenabdeckprofil, mit Zuschnitt für Lichtmaß... <i>(ab Bj. 01/2008)</i></p>
	<p>32-712 Hutmutter, M8 Gewinde, komplett mit Stopfen, Ø 16mm, transparent</p>		<p>35-038 Abdeckkappe, schwarz, Ø = 22,2 mm</p>



Antrieb / Steuerung

	50-029 (RS) 50-030 (LS) Automatik Typ Commander B1 Antrieb mit 0,75 KW Flanschmotor (Steuerung im Gehäuse inkl. Motor)		50-031 (RS) 50-036 (LS) Automatik Typ Commander B3/B4 Motor + Steuerung getrennt Antrieb mit 0,75 KW Flanschmotor
	50-083 (RS) 50-084 (LS) Torsteuerung 0,75 KW Typ: TS 02.2-SI (AF-2) (inkl. Umrichter, Motor, Gehäuse)		50-020 (RS) 50-021 (LS) Torsteuerung MINI, Typ: TS 02.2-Economy-SI (AF-2-Economy)
	52-168 Frequenzumrichter Typ: SCD 750		50-718 SI-Drehstrommotor, 0,75 KW, komplett mit Drehimpulsgeber <i>(für Steuerung AF-2 / TS 2.2)</i>
	51-183 Netzgerät		50-719 Inkrementaler Drehimpulsgeber, kompl. mit Befestigungsmaterial
	50-065 Kupplungs-Manschette für SI-Antrieb		21-320 Anschlussglocke – Motor, kompl. mit Befestigungsmaterial
	53-197 Schleppkabel komplett mit Stecker Länge = 550 cm		

Bitte geben Sie uns nach Möglichkeit immer die cool it Fabrik- bzw. Servicenummer an.
 Alle Preise in Euro exklusive MwSt., zzgl. Transportkosten. Änderungen vorbehalten.



Gehäuse




51-700
Klemmgehäuse 52x50x35mm
(Standard), kompl. bearbeitet

51-033
Schrauben für Deckel,
Frequenzumrichter-Gehäuse
Typ: SCD



51-200
Klemmkasten komplett,
bestehend aus Leergehäuse mit
Deckel und Dichtungen
Typ: SC 750



51-199
Leergehäuse, Kunststoff
für Steuerung SCD 750



51-701
Klemmgehäuse
Abm.: 82 x 60 x 57 mm
(innenlaufend)



51-204
Leergehäuse, Kunststoff
Typ: Economy Steuerung MINI



Befehlsgeber



Taster

 <p>52-714 Taster 1-fach, komplett mit Befestigung</p>	 <p>52-713 Taster 2-fach, komplett mit Befestigung</p>
 <p>52-410 Drucktaste</p>	 <p>52-171 Not - Aus - Taste</p>

Türkontaktschalter

 <p>52-716 Türkontaktschalter mit Haltekonsole inkl. Befestigung rechts aufschiebend</p>	 <p>52-716.1 Türkontaktschalter mit Haltekonsole inkl. Befestigung links aufschiebend</p>
---	---

Zugschalter

 <p>52-721 Zugschalter unbeheizt, mit Verschraubung ohne Seil, ohne Montagewinkel</p>	 <p>52-722 Zugschalter unbeheizt, mit Verschraubung, inkl. 4m Seil, Montagewinkel und Befestigung</p>
---	--


Bitte geben Sie uns nach Möglichkeit immer die cool it Fabrik- bzw. Servicenummer an.
 Alle Preise in Euro exklusive MwSt., zzgl. Transportkosten. Änderungen vorbehalten.



Funk-Sender / Bewegungsmelder

 <p>52-161 Funk-Handsender 1-Kanal</p>	 <p>52-162 Funk-Handsender 2-Kanal</p>
 <p>52-163 Funk-Handsender 3-Kanal</p>	 <p>52-164 Funk-Handsender 4-Kanal</p>
 <p>52-165 Funk-Empfänger 1-Kanal, inkl. Anschlusskabel</p>	
 <p>52-175 Bewegungsmelder</p>	 <p>52-205 Fernsteuerung für Bewegungsmelder</p>

Lichtgitter

 <p>52-732 Lichtgitter (Sender- und Empfängerleiste)</p>	
--	--

cool it Isoliersysteme GmbH
Ochsenweg 18 • D-49324 Melle

Telefon: +49(0)54 22/609-0
Fax: +49(0)54 22/609-35
E-Mail: info@coolit.de

Amtsgericht Osnabrück
HRB 15267

Steuernummer:
65/200/09257
USt-IdNr.: DE117579040


Sitz der Gesellschaft
49324 Melle

Geschäftsführung:
Rasmus Brandhorst
Frank Maiwald

www.coolit.de



Sicherheitsleiste

	<p>14-701 Alu-C-Profil (Halterung für Sicherheitsleiste)</p> <p><i>Länge wie Sicherheitsleiste !!!</i></p>
---	---

52-310 bis 52-322

Sicherheitsleiste mit Anschlusskabel, Typ ASO GE 225 TK, NR 100 201
 (SI-Schiebetüren ab bj. 01/2008)

- 52-310 – HL 200 cm i.L. / Länge = 1940 mm
- 52-311 – HL 205 cm i.L. / Länge = 1990 mm
- 52-312 – HL 210 cm i.L. / Länge = 2040 mm
- 52-313 – HL 215 cm i.L. / Länge = 2090 mm
- 52-314 – HL 220 cm i.L. / Länge = 2140 mm
- 52-315 – HL 225 cm i.L. / Länge = 2190 mm
- 52-316 – HL 230 cm i.L. / Länge = 2240 mm
- 52-317 – HL 235 cm i.L. / Länge = 2290 mm
- 52-318 – HL 240 cm i.L. / Länge = 2340 mm
- 52-319 – HL 245 cm i.L. / Länge = 2390 mm
- 52-320 – HL 250 cm i.L. / Länge = 2440 mm
- 52-321 – HL 255 cm i.L. / Länge = 2490 mm
- 52-322 – HL 260 cm i.L. / Länge = 2540 mm

52-310 bis 52-322





Sicherheitsleiste mit Anschlusskabel, Typ ASO 25-40 K 1, NR 102 160
 (SI Schiebetüren bis bj. Ende 12/2007)

- 52-111 – HL 200 cm i.L. / Länge = 1990 mm
- 52-113 – HL 210 cm i.L. / Länge = 2090 mm
- 52-115 – HL 220 cm i.L. / Länge = 2190 mm
- 52-117 – HL 230 cm i.L. / Länge = 2290 mm
- 52-119 – HL 240 cm i.L. / Länge = 2390 mm
- 52-121 – HL 250 cm i.L. / Länge = 2490 mm
- 52-122 – HL > 255cm i.L./Länge = 2540 mm

Bitte geben Sie uns nach Möglichkeit immer die cool it Fabrik- bzw. Servicenummer an.
 Alle Preise in Euro exklusive MwSt., zzgl. Transportkosten. Änderungen vorbehalten.



Diverses

	<p>55-002 Druckausgleichsventil, ohne Heizung</p>	
	<p>91-700 Sekundenkleber, Rundflasche 20 ml</p>	
	<p>91-049 Edelstahlreiniger - 400ml</p>	
	<p>95-016 Allzweck Entfetter und Bremsenreiniger „Turbo-Clean“, 600ml</p>	

cool it Isoliersysteme GmbH
Ochsenweg 18 • D-49324 Melle

Telefon: +49(0)54 22/609-0
Fax: +49(0)54 22/609-35
E-Mail: info@coolit.de

Amtsgericht Osnabrück
HRB 15267

Steuernummer:
65/200/09257
USt-IdNr.: DE117579040

Sitz der Gesellschaft
49324 Melle

Geschäftsführung:
Rasmus Brandhorst
Frank Maiwald

www.coolit.de



Zusatzinfo: Fertigungsteile

Nachfolgende Teile sind eine Auswahl der Artikel, die über die cool it - Fertigung laufen. Preise teilen wir Ihnen gerne auf Anfrage mit. Die Angabe einer Fabrikations- bzw. Servicenummer ist hier zwingend notwendig:

- Türblatt
- Thermotec-Rahmen (Originalrahmen)
- Klemmrahmen (Gegenrahmen)
- Laufrohr
- Spindel
- Wandführungsschiene
- Rammschutz
- E-Automatik-Nachrüstsatz

Unser erfahrenes Montageteam kommt auch gerne bei Ihnen vorbei um eine fachgerechte Reparatur durchzuführen. Preise erfragen Sie bitte in unserem Servicebüro unter Tel. 05422 / 609 -0.

Bitte geben Sie uns nach Möglichkeit immer die cool it Fabrik- bzw. Servicenummer an.
Alle Preise in Euro exklusive MwSt., zzgl. Transportkosten. Änderungen vorbehalten.

WICHTIGE HERSTELLER-INFO!

Pflege und Wartung von COOL IT-Türen

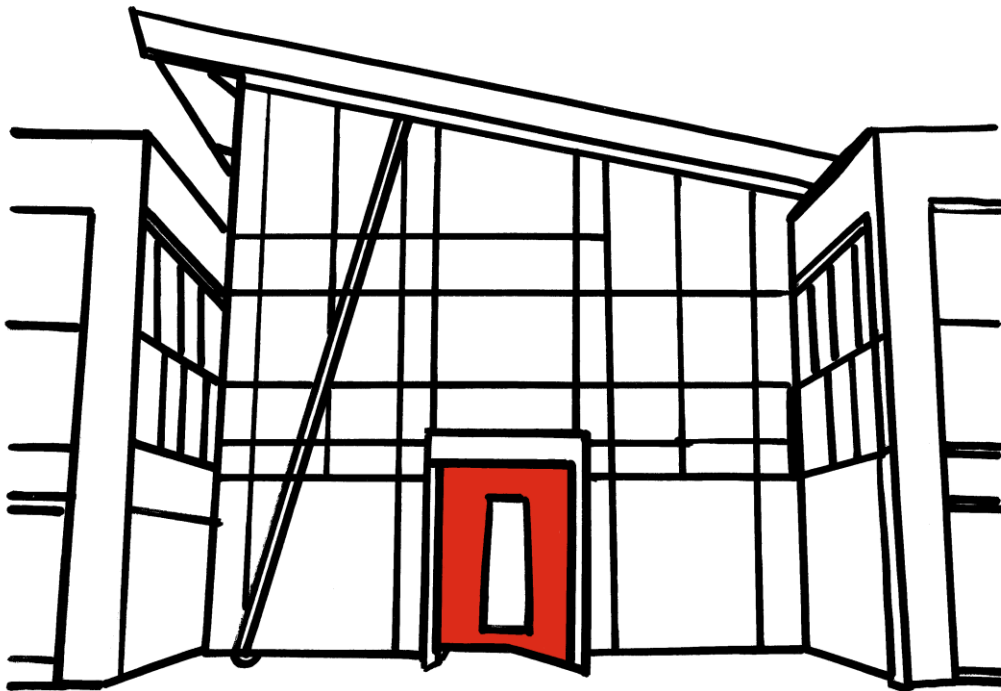
Wie jedes technische Produkt bedürfen auch COOL IT-Türen und Tore einer regelmäßigen Pflege und Wartung.

Nur so lässt sich eine dauerhafte Nutzung gewährleisten.

Insbesondere gilt dies für Türen mit E-Automatik oder Rohrbahndurchgang, aber auch unsere Brandschutztüren sind hiervon nicht ausgenommen.

Für Tore mit E-Antrieb schreibt schon die UVV eine regelmäßige Wartung vor.

Wenn Sie hierzu Fragen oder Interesse an einem **Wartungsvertrag** haben, wenden Sie sich bitte an unsere Monteure oder setzen sich mit uns direkt in Verbindung.



cool it

More than just doors

Isoliersysteme GmbH

Service + Parts

Tel.: 0 54 22 / 6 09 – 0

Fax: 0 54 22 / 6 09 – 71

Email: info@coolit.de